



ИНН 3604016496

КПП 360401001 Стр. 001



594 9292 510e 05fc 87c8 11a6 d002 0e21

### Бухгалтерская (финансовая) отчетность

Форма по КНД 0710099

Номер корректировки 0

Отчетный период (код) 34

Отчетный год 2017

МУНИЦИПАЛЬНОЕ УНИТАРНОЕ ПРЕДПРИЯТИЕ "БОРИСОГЛЕБСКАЯ ЭНЕРГОСБЫТОВАЯ ОРГАНИЗАЦИЯ" БОРИСОГЛЕБСКОГО ГОРОДСКОГО ОКРУГА ВОРОНЕЖСКОЙ ОБЛАСТИ

(наименование организации)

Дата утверждения отчетности 31.01.2018

Код вида экономической деятельности по классификатору ОКВЭД 35.14

Код по ОКПО 97910499

Форма собственности (по ОКФС) 14

Организационно-правовая форма (по ОКОПФ) 41

Единица измерения: (тыс. руб. / млн. руб. – код по ОКЕИ) 384

На 17 страницах

с приложением документов или их копий на \_\_\_\_\_ листах

Достоверность и полноту сведений, указанных в настоящем документе, подтверждаю:

- 1 - руководитель
- 2 - уполномоченный представитель

Егорова

Анжела

Анатольевна

руководитель (уполномоченного представителя) полностью)

Подпись



Наименование документа, подтверждающего полномочия представителя

Заполняется работником налогового органа

Сведения о представлении документа

Данный документ представлен (код) 04

на 014 страницах

в составе (отметить знаком V)

0710001	<input checked="" type="checkbox"/>	0710002	<input checked="" type="checkbox"/>
0710003	<input checked="" type="checkbox"/>	0710004	<input checked="" type="checkbox"/>
0710005	<input type="checkbox"/>	0710006	<input type="checkbox"/>

с приложением документов или их копий на \_\_\_\_\_ листах

Дата представления документа d.t. 01.02.2018


Зарегистрирован за № 24459421

Фамилия, И. О.\*

Подпись

\* Отчество при наличии.

\*\* При наличии.





ИНН 3604016496

КПП 360401001 стр. 002



Местонахождение (адрес)

Почтовый индекс 397160

Субъект Российской Федерации (код) 36

Район БОРИСОГЛЕВСКИЙ Р-Н

Город Г. БОРИСОГЛЕВСК


Населенный пункт  
(село, поселок и т.п.)

Улица (проспект,  
переулок и т.п.) УЛ. СОВЕТСКАЯ

Номер дома  
(владения) 37А

Номер корпуса  
(строения)

Номер офиса



2



1050 7032

КПП 360401001 Стр. 003




a3c9 df9a 5106 1a31 d737 9084 4e43 d481

## Бухгалтерский баланс

Форма по ОКУД 0710001

Пояснения <sup>1</sup>	Наименование показателя	Код строки	АКТИВ	На 31 декабря предыдущего года	На 31 декабря года, предшествующего предыдущему
			На отчетную дату отчетного периода		
1	2	3	4	5	6
<b>I. ВНЕОБОРОТНЫЕ АКТИВЫ</b>					
	Нематериальные активы	1110	_____	_____	_____
	Результаты исследований и разработок	1120	_____	_____	_____
	Нематериальные поисковые активы	1130	_____	_____	_____
	Материальные поисковые активы	1140	_____	_____	_____
	Основные средства	1150	7 6 1 1	2 8 4 9	3 0 2 5
	Доходные вложения в материальные ценности	1160	_____	_____	_____
	Финансовые вложения	1170	_____	_____	_____
	Отложенные налоговые активы	1180	_____	_____	_____
	Прочие внеоборотные активы	1190	_____	_____	_____
	Итого по разделу I	1100	7 6 1 1	2 8 4 9	3 0 2 5
<b>II. ОБОРОТНЫЕ АКТИВЫ</b>					
	Запасы	1210	_____	_____	_____
	Налог на добавленную стоимость по приобретённым ценностям	1220	_____	_____	_____
	Дебиторская задолженность	1230	3 2 2 6 5	2 8 4 4 2	4 6 4 0 6
	Финансовые вложения (за исключением денежных эквивалентов)	1240	_____	_____	_____
	Денежные средства и денежные эквиваленты	1250	1 9 7 4 4	2 4 4 4 4	1 1 7 1 5
	Прочие оборотные активы	1260	_____	_____	_____
	Итого по разделу II	1200	5 2 0 0 9	5 2 8 8 6	5 8 1 2 1
	<b>БАЛАНС</b>	1600	5 9 6 2 0	5 5 7 3 5	6 1 1 4 6



+

+

3

6



1050 7049

ИНН 3604016496

КПП 360401001 стр. 004



9138 13fb 5102 75c3 8873 c399 74d8 1066

## ПАССИВ

Наименование показателя	Код строки	На отчетную дату отчетного периода	На 31 декабря предыдущего года	На 31 декабря года, предшествующего предыдущему
2	3	4	5	6
<b>III КАПИТАЛ И РЕЗЕРВЫ</b>				
Уставный капитал (складочный капитал, уставный фонд, вклады товарищей)	1310	3 0 2 0	3 0 2 0	3 0 2 0
Собственные акции, выкупленные у акционеров <sup>2</sup>	1320	—	—	—
Переоценка внеоборотных активов	1340	—	—	—
Добавочный капитал (без переоценки)	1350	5 0 6 8	—	—
Резервный капитал	1360	4 5 3	4 5 3	4 5 3
Нераспределенная прибыль (непокрытый убыток)	1370	1 5 6 4 5	1 7 2 1 8	1 3 1 5 8
Итого по разделу III	1300	2 4 1 8 6	2 0 6 9 1	1 6 6 3 1
<b>III ЦЕЛЕВОЕ ФИНАНСИРОВАНИЕ<sup>3</sup></b>				
Паевой фонд	1310	—	—	—
Целевой капитал	1320	—	—	—
Целевые средства	1350	—	—	—
Фонд недвижимого и особо ценного движимого имущества	1360	—	—	—
Резервный и иные целевые фонды	1370	—	—	—
Итого по разделу III	1300	—	—	—
<b>IV. ДОЛГОСРОЧНЫЕ ОБЯЗАТЕЛЬСТВА</b>				
Заемные средства	1410	—	—	—
Отложенные налоговые обязательства	1420	—	—	—
Оценочные обязательства	1430	—	—	—
Прочие обязательства	1450	—	—	—
Итого по разделу IV	1400	—	—	—





ИНН 3604016496


КПП 360401001 стр. 005




Примечания <sup>1</sup>	Наименование показателя	Код строки	На отчетную дату отчетного периода	На 31 декабря предыдущего года	На 31 декабря года, предшествующего предыдущему
	2	3	4	5	6
<b>V. КРАТКОСРОЧНЫЕ ОБЯЗАТЕЛЬСТВА</b>					
	Заемные средства	1510			
	Кредиторская задолженность	1520	3 5 4 3 4	3 5 0 4 4	4 3 0 6 9
	Доходы будущих периодов	1530			
	Оценочные обязательства	1540	0		1 4 4 6
	Прочие обязательства	1550			
	Итого по разделу V	1500	3 5 4 3 4	3 5 0 4 4	4 4 5 1 5
	<b>БАЛАНС</b>	1700	5 9 6 2 0	5 5 7 3 5	6 1 1 4 6

**Примечания**

1 Указывается номер соответствующего пояснения к бухгалтерскому балансу и отчету о финансовых результатах.  
 2 Здесь и в других формах отчетов вычитаемый или отрицательный показатель показывается в круглых скобках.  
 3 Заполняется некоммерческими организациями.






Расшифровка отдельных показателей бухгалтерского баланса

Лист представляется при наличии расшифровок

Наименование показателя	Код строки	На отчетную дату отчетного периода	На 31 декабря предыдущего года	На 31 декабря года, предшествующего предыдущему
	3	4	5	6
<b>Прочие внеоборотные активы (стр. 1190), в том числе:</b>				
	11901			
	11902			
	11903			
<b>Запасы (стр. 1210), в том числе:</b>				
	12101			
	12102			
	12103			
	12104			
	12105			
<b>Налог на добавленную стоимость по приобретенным ценностям (стр. 1220), в том числе:</b>				
	12201			
<b>Дебиторская задолженность (стр. 1230), в том числе:</b>				
ДЕБИТОРСКАЯ ЗАДОЛЖЕННОСТЬ, ПЛАТЕЖИ ПО КОТОРОЙ ОЖИДАЮТСЯ БОЛЕЕ ЧЕМ ЧЕРЕЗ 12 МЕСЯ...	12301	187		
ПОКУПАТЕЛИ И ЗАКАЗЧИКИ	12302	31649	26733	43198
АВАНСЫ ВЫДАННЫЕ	12303	0		
ПРОЧИЕ ДЕБИТОРЫ	12304	429	1709	3208
ДЕБИТОРСКАЯ ЗАДОЛЖЕННОСТЬ, ПЛАТЕЖИ ПО КОТОРОЙ ОЖИДАЮТСЯ В ТЕЧЕНИЕ 12 МЕС. ПОСЛЕ...	12305	0		
<b>Финансовые вложения (за исключением денежных эквивалентов) (стр. 1240), в том числе:</b>				
	12401			
	12402			
	12403			
<b>Денежные средства и денежные эквиваленты (стр. 1250), в том числе:</b>				
	12501			
	12502			
<b>Вписываемые показатели (стр. 1255), в том числе:</b>				
	12551			
	12552			
<b>Прочие оборотные активы (стр. 1260), в том числе:</b>				
	12601			
	12602			
	12603			



+


+




Расшифровка отдельных показателей бухгалтерского баланса

Лист представляется при наличии расшифровок

Листов	Наименование показателя	Код строки	На отчетную дату отчетного периода	На 31 декабря предыдущего года	На 31 декабря года, предшествующего предыдущему
		3	4	5	6
	<b>Прочие внеоборотные активы (стр. 1190), в том числе:</b>				
		11901			
		11902			
		11903			
	<b>Запасы (стр. 1210), в том числе:</b>				
		12101			
		12102			
		12103			
		12104			
		12105			
	<b>Налог на добавленную стоимость по приобретенным ценностям (стр. 1220), в том числе:</b>				
		12201			
	<b>Дебиторская задолженность (стр. 1230), в том числе:</b>				
	ЗАДОЛЖЕННОСТЬ УЧАСТНИКОВ (УЧРЕДИТЕЛЕЙ) ПО ВЗНОСАМ В УСТАВНЫЙ КАПИТАЛ	12301	0		
		12302			
		12303			
		12304			
		12305			
	<b>Финансовые вложения (за исключением денежных эквивалентов) (стр. 1240), в том числе:</b>				
		12401			
		12402			
		12403			
	<b>Денежные средства и денежные эквиваленты (стр. 1250), в том числе:</b>				
		12501			
		12502			
	<b>Вписываемые показатели (стр. 1255), в том числе:</b>				
		12551			
		12552			
	<b>Прочие оборотные активы (стр. 1260), в том числе:</b>				
		12601			
		12602			
		12603			





ИНН 5004016496

кпп 360401001 стр. 008



9e95 2e81 510b ead4 2e0b 2996 dbd1 32

### Расшифровка отдельных показателей бухгалтерского баланса

Лист представляется при наличии расшифровок

1	2	3	4	5	6
Пояснения	Наименование показателя	Код строки	На отчетную дату отчетного периода	На 31 декабря предыдущего года	На 31 декабря года, предшествующего предыдущему
	<b>Уставный капитал (складочный капитал, уставный фонд, вклады товарищей) / Пасвой фонд (стр. 1310), в том числе:</b>				
	<input type="text"/>	13101			
	<b>Собственные акции, выкупленные у акционеров (стр. 1320), в том числе:</b>				
	<input type="text"/>	13201			
	<b>Целевой капитал (стр. 1320), в том числе:</b>				
	<input type="text"/>	13201			
	<b>Переоценка внеоборотных активов (стр. 1340), в том числе:</b>				
	<input type="text"/>	13401			
	<b>Добавочный капитал (без переоценки) / Целевые средства (стр. 1350), в том числе:</b>				
	<input type="text"/>	13501			
	<input type="text"/>	13502			
	<b>Резервный капитал / Фонд недвижимого и особо ценного движимого имущества (стр. 1360), в том числе:</b>				
	<input type="text"/>	13601			
	<input type="text"/>	13602			
	<b>Нераспределенная прибыль (непокрытый убыток) / Резервный и иные целевые фонды (стр. 1370), в том числе:</b>				
	ПРИВЫЛЬ 2017 ГОДА	13701	3370		
	ФОНД ПОТРЕБЛЕНИЯ	13702	632		
	<b>Вписываемые показатели (стр. 1375), в том числе:</b>				
	<input type="text"/>	13751			
	<input type="text"/>	13752			
	<b>Заемные средства (стр. 1410), в том числе:</b>				
	<input type="text"/>	14101			
	<input type="text"/>	14102			
	<b>Отложенные налоговые обязательства (стр. 1420), в том числе:</b>				
	<input type="text"/>	14201			
	<b>Оценочные обязательства (стр. 1430), в том числе:</b>				
	<input type="text"/>	14301			
	<input type="text"/>	14302			



+

+

P





КПП 360401001 Стр. 009




4136 0da8 5101 f9bb 7d9a 22ad 4bad a8b7

Расшифровка отдельных показателей бухгалтерского баланса

Лист представляется при наличии расшифровок

Наименование показателя	Код строки	На отчетную дату отчетного периода	На 31 декабря предыдущего года	На 31 декабря года, предшествующего предыдущему
<b>Уставный капитал (складочный капитал, уставный фонд, вклады товарищей) / Паевой фонд (стр. 1310), в том числе:</b>				
<input type="text"/>	13101			
<b>Собственные акции, выкупленные у акционеров (стр. 1320), в том числе:</b>				
<input type="text"/>	13201			
<b>Целевой капитал (стр. 1320), в том числе:</b>				
<input type="text"/>	13201			
<b>Переоценка внеоборотных активов (стр. 1340), в том числе:</b>				
<input type="text"/>	13401			
<b>Добавочный капитал (без переоценки) / Целевые средства (стр. 1350), в том числе:</b>				
<input type="text"/>	13501			
<input type="text"/>	13502			
<b>Резервный капитал / Фонд недвижимого и особо ценного движимого имущества (стр. 1360), в том числе:</b>				
<input type="text"/>	13601			
<input type="text"/>	13602			
<b>Нераспределенная прибыль (непокрытый убыток) / Резервный и иные целевые фонды (стр. 1370), в том числе:</b>				
ПРИВЫЛЬ ПОДЛ. РАСПРЕДЕЛЕНИЮ	13701	11643		
<input type="text"/>	13702			
<b>Высвобождаемые показатели (стр. 1375), в том числе:</b>				
<input type="text"/>	13751			
<input type="text"/>	13752			
<b>Заемные средства (стр. 1410), в том числе:</b>				
<input type="text"/>	14101			
<input type="text"/>	14102			
<b>Отложенные налоговые обязательства (стр. 1420), в том числе:</b>				
<input type="text"/>	14201			
<b>Оценочные обязательства (стр. 1430), в том числе:</b>				
<input type="text"/>	14301			
<input type="text"/>	14302			



+

+



ИНН 3604016496  
КПП 360401001 Стр. 010



Расшифровка отдельных показателей бухгалтерского баланса

Лист представляется при наличии расшифровок

Пояснения	Наименование показателя	Код строки	На отчетную дату отчетного периода	На 31 декабря предыдущего года	На 31 декабря года, предшествующего предыдущему
1	2	3	4	5	6
<b>Вписываемые показатели (стр. 1435), в том числе:</b>					
		14351			
		14352			
<b>Прочие долгосрочные обязательства (стр. 1450), в том числе:</b>					
		14501			
<b>Заемные средства (стр. 1510), в том числе:</b>					
		15101			
<b>Кредиторская задолженность (стр. 1520), в том числе:</b>					
	ПОСТАВЩИКИ И ПОДРЯДЧИКИ	15201	2 6 8 2 3	2 8 4 4 4	3 6 5 3 8
	ЗАДОЛЖЕННОСТЬ ПЕРЕД ПЕРСОНАЛОМ ОРГАНИЗАЦИИ	15202	( 5 2 )		6 2 9
	ЗАДОЛЖЕННОСТЬ ПЕРЕД ГОСУДАРСТВЕННЫМИ ВНЕБЮДЖЕТНЫМИ ФОНДАМИ	15203	6 2 1	2 9 2	1 8 1
	ЗАДОЛЖЕННОСТЬ ПО НАЛОГАМ И СБОРАМ	15204	2 1 1 1	2 9 9 6	1 9 2 4
	АВАНСЫ ПОЛУЧЕННЫЕ	15205	4 5 0 9	3 2 6 4	3 7 5 5
	ПРОЧИЕ КРЕДИТОРЫ	15206	7 1	4 8	4 2
	ЗАДОЛЖЕННОСТЬ ПЕРЕД УЧАСТНИКАМИ (УЧРЕДИТЕЛЯМИ) ПО ВЫПЛАТЕ ДОХОДОВ	15207	1 3 5 1		
<b>Доходы будущих периодов (стр. 1530), в том числе:</b>					
		15301			
<b>Оценочные обязательства (стр. 1540), в том числе:</b>					
		15401			
		15402			
<b>Вписываемые показатели (стр. 1545), в том числе:</b>					
		15451			
		15452			
<b>Прочие краткосрочные обязательства (стр. 1550), в том числе:</b>					
		15501			



+



+

10



1050 7100

ипп 0 0 0 1 0 1 0 4 0 0

кпп 360401001 стр. 011.



6057 f550 510b 7975 a811 6dac 4bE0 2344

## Отчет о финансовых результатах

Форма по ОКУД 0710002

Пояснения <sup>1</sup>	Наименование показателя <sup>2</sup>	Код строки <sup>3</sup>	За отчетный год <sup>4</sup>	За предыдущий год <sup>5</sup>	
1	2	3	4	5	
	Выручка <sup>2</sup>	2110	610163	567802	
	Себестоимость продаж	2120	(567395)	(557126)	
	Валовая прибыль (убыток)	2100	42768	10676	
	Коммерческие расходы	2210			
	Управленческие расходы	2220	(35627)		
	Прибыль (убыток) от продаж	2200	7141	10676	
	Доходы от участия в других организациях	2310			
	Проценты к получению	2320			
	Проценты к уплате	2330			
	Прочие доходы	2340	2421	1793	
	Прочие расходы	2350	(5056)	(6447)	
	<b>Прибыль (убыток) до налогообложения</b>	2300	4506	6022	
	Текущий налог на прибыль	2410	(1136)	(1962)	
	в т.ч. постоянные налоговые обязательства (активы)	2421			
	Изменение отложенных налоговых обязательств	2430			
	Изменение отложенных налоговых активов	2450			
	Прочее	2460			
	<b>Чистая прибыль (убыток)</b>	2400	3370	4060	
	Результат от переоценки внеоборотных активов, не включаемый в чистую прибыль (убыток) периода	2510			
	Результат от прочих операций, не включаемый в чистую прибыль (убыток) периода	2520			
	<b>Совокупный финансовый результат периода<sup>3</sup></b>	2500	3370	4060	
	<b>СПРАВОЧНО</b>				
	Базовая прибыль (убыток) на акцию	2900			
	Разводненная прибыль (убыток) на акцию	2910			

## Примечания

1 Указывается номер соответствующего пояснения к бухгалтерскому балансу и отчету о финансовых результатах.

2 Выручка отражается за минусом налога на добавленную стоимость, акцизов.


3 Совокупный финансовый результат периода определяется как сумма строк «Чистая прибыль (убыток)», «Результат от переоценки внеоборотных активов, не включаемый в чистую прибыль (убыток) периода» и «Результат от прочих операций, не включаемый в чистую прибыль (убыток) периода».



+

+

19



ИНН 3604016496

КПП 360401001 стр. 012



9d4e 72c8 5100 1c6c 30f2 b781 e172 ebce

## Отчет об изменениях капитала

Форма по ОКУД 0710003

## 1. Движение капитала

Уставный капитал 1	Собственные акции, выкупленные у акционеров 2	Добавочный капитал 3	Резервный капитал 4	Нераспределенная прибыль (непокрытый убыток) 5	Итого 6
Величина капитала на 31 декабря года, предшествующего предыдущему (3100)					
3 0 2 0			4 5 3	1 3 1 5 8	1 6 6 3 1
(ПРЕДЫДУЩИЙ ГОД)					
Увеличение капитала – всего: (3210)					
0				4 0 6 0	4 0 6 0
в том числе:					
чистая прибыль (3211)					
				4 0 6 0	4 0 6 0
переоценка имущества (3212)					
доходы, относящиеся непосредственно на увеличение капитала (3213)					
дополнительный выпуск акций (3214)					
увеличение номинальной стоимости акций (3215)					
реорганизация юридического лица (3216)					
Уменьшение капитала – всего: (3220)					
в том числе:					
убыток (3221)					
переоценка имущества (3222)					
расходы, относящиеся непосредственно на уменьшение капитала (3223)					
уменьшение номинальной стоимости акций (3224)					
уменьшение количества акций (3225)					
реорганизация юридического лица (3226)					
дивиденды (3227)					
Изменение добавочного капитала (3230)					
Изменение резервного капитала (3240)					



12




ИНН 5004010490

КПП 360401001 Стр. 013



Уставный капитал 1	Собственные акции, выкупленные у акционеров 2	Добавочный капитал 3	Резервный капитал 4	Нераспределенная прибыль (непокрытый убыток) 5	Итого 6
Величина капитала на 31 декабря предыдущего года (3200)					
3020			453	17218	206
(ОТЧЕТНЫЙ ГОД)					
Увеличение капитала – всего: (3310)					
0		5068		3370	84
в том числе:					
чистая прибыль (3311)				3370	33
переоценка имущества (3312)					
доходы, относящиеся непосредственно на увеличение капитала (3313)					
дополнительный выпуск акций (3314)					
увеличение номинальной стоимости акций (3315)					
реорганизация юридического лица (3316)					
Уменьшение капитала – всего: (3320)					
(0)				(4943)	(4943)
в том числе:					
убыток (3321)					
переоценка имущества (3322)					
расходы, относящиеся непосредственно на уменьшение капитала (3323)				(4943)	(4943)
уменьшение номинальной стоимости акций (3324)					
уменьшение количества акций (3325)					
реорганизация юридического лица (3326)					
дивиденды (3327)					
Изменение добавочного капитала (3330)					
Изменение резервного капитала (3340)					
Величина капитала на 31 декабря отчетного года (3300)					
3020		5068	453	15645	2418





1050 7155

кпп 360401001 Стр. 014




e79d 62d3 510b 59cd 1bee

2. **Корректировка в связи с изменением учетной политики и исправлением ошибок**

Наименование показателя 1	Код строки 2	На 31 декабря года, предшествующего предыдущему 3	Изменение капитала за предыдущий год		На 31 декабря предыдущего года 5
			за счет чистой прибыли (убытка) 4	за счет иных факторов	
<b>Капитал – всего:</b>					
до корректировок	3400				
корректировка в связи с:					
изменением учетной политики	3410				
исправлением ошибок	3420				
после корректировок	3500				
<b>в том числе:</b>					
нераспределенная прибыль (непокрытый убыток):					
до корректировок	3401				
корректировка в связи с:					
изменением учетной политики	3411				
исправлением ошибок	3421				
после корректировок	3501				
по другим статьям капитала:					
до корректировок	3402				
корректировка в связи с:					
изменением учетной политики	3412				
исправлением ошибок	3422				
после корректировок	3502				

3. **Чистые активы**

Наименование показателя 1	Код строки 2	На 31 декабря отчетного года 3	На 31 декабря предыдущего года 4	На 31 декабря предшествующего предыдущему 5
Чистые активы	3600	2 4 1 8 6	2 0 6 9 1	1 6 6 3





ИНН 5004016496

КПП 360401001 Стр. 015




c58a bfdc 510f bf46 f541 c59f f633 20

### Расшифровка отдельных показателей отчета об изменениях капитала

Лист представляется при наличии расшифровок

Уставный капитал	Собственные акции, выкупленные у акционеров	Добавочный капитал	Резервный капитал	Нераспределенная прибыль (непокрытый убыток)	Итого
1	2	3	4	5	6
<b>Вписываемые показатели (стр. 3217), в том числе:</b>					
<input type="text"/>					32171
<input type="text"/>					32172
<b>Вписываемые показатели (стр. 3245), в том числе:</b>					
<input type="text"/>					32451
<input type="text"/>					32452
<b>Вписываемые показатели (стр. 3317), в том числе:</b>					
<b>ДОБАВОЧНЫЙ КАПИТАЛ</b>					33171
0		5068			5068
<input type="text"/>					33172
<b>Вписываемые показатели (стр. 3345), в том числе:</b>					
<input type="text"/>					33451
<input type="text"/>					33452





ИНН 5004010490  
КПП 360401001 Стр. 016



Отчет о движении денежных средств

Форма по ОКУД 0710004


Наименование показателя	Код строки	За отчетный год	За предыдущий год
	2	3	4
<b>Денежные потоки от текущих операций</b>			
Поступления – всего			
в том числе:			
от продажи продукции, товаров, работ и услуг	4110	717869	686019
арендных платежей, лицензионных платежей, роялти, комиссионных и иных аналогичных платежей	4111	714866	579683
от перепродажи финансовых вложений	4112		
прочие поступления	4113		
Платежи – всего	4119	3003	106336
в том числе:			
поставщикам (подрядчикам) за сырье, материалы, работы, услуги	4120	(722569)	(673188)
в связи с оплатой труда работников	4121	(677574)	(539354)
процентов по долговым обязательствам	4122	(19850)	(17977)
налог на прибыль	4123		
прочие платежи	4124	(1790)	(1492)
Сальдо денежных потоков от текущих операций	4129	(23355)	(114365)
<b>Денежные потоки от инвестиционных операций</b>			
Поступления – всего	4100	(4700)	12831
в том числе:			
от продажи внеоборотных активов (кроме финансовых вложений)	4210		
от продажи акций других организаций (долей участия)	4211		
от возврата предоставленных займов, от продажи долговых ценных бумаг (прав требования денежных средств к другим лицам)	4212		
дивидендов, процентов по долговым финансовым вложениям и аналогичных поступлений от долевого участия в других организациях	4213		
прочие поступления	4214		
Платежи – всего	4219		
в том числе:			
в связи с приобретением, созданием, модернизацией, реконструкцией и подготовкой к использованию внеоборотных активов	4220	(0)	(102)
в связи с приобретением акций других организаций (долей участия)	4221	(0)	(102)
в связи с приобретением долговых ценных бумаг (прав требования денежных средств к другим лицам), предоставление займов другим лицам	4222		
процентов по долговым обязательствам, включаемым в стоимость инвестиционного актива	4223		
прочие платежи	4224		
Сальдо денежных потоков от инвестиционных операций	4229		
	4200	0	(102)








КПП 360401001 Стр. 017



Наименование показателя

1	Код строки 2	За отчетный год 3	За предыдущий год 4
<b>Денежные потоки от финансовых операций</b>			
Поступления – всего	4310		
в том числе:	4311		
получение кредитов и займов	4312		
денежных вкладов собственников (участников)	4313		
от выпуска акций, увеличения долей участия	4314		
от выпуска облигаций, векселей и других долговых ценных бумаг и др.	4319		
прочие поступления.	4320		
Платежи – всего	4321		
в том числе:	4322		
собственникам (участникам) в связи с выкупом у них акций (долей участия) организаций или их выходом из состава участников	4323		
на уплату дивидендов и иных платежей по распределению прибыли в пользу собственников (участников)	4329		
в связи с погашением (выкупом) векселей и других долговых ценных бумаг, возврат кредитов и займов	4300		
прочие платежи	4400	( 4 7 0 0 )	1 2 7 2 9
Сальдо денежных потоков от финансовых операций	4450	2 4 4 4 4	1 1 7 1 5
Сальдо денежных потоков за отчетный период	4500	1 9 7 4 4	2 4 4 4 4
Остаток денежных средств и денежных эквивалентов на начало отчетного периода	4490		
Остаток денежных средств и денежных эквивалентов на конец отчетного периода			
Величина влияния изменений курса иностранной валюты по отношению к рублю			



14 2

Пояснения к бухгалтерскому балансу и отчету о финансовых результатах (тыс. руб. (млн. руб.)

**1. Нематериальные активы и расходы на научно-исследовательские, опытно-конструкторские и технологические работы (НИОКР)**

**1.1. Наличие и движение нематериальных активов**

0710005 с.1

Наименование показателя	код НИ/стат	Период	На начало года		Поступило	Изменения за период						На конец периода		
			первоначальная стоимость <sup>3)</sup>	накопленная амортизация и убытки от обесценения		Выбыло		начислено амортизации	убыток от обесценения	Переоценка		первоначальная стоимость <sup>3)</sup>	накопленная амортизация	
						первоначальная стоимость <sup>3)</sup>	накопленная амортизация и убытки от обесценения			первоначальная стоимость <sup>3)</sup>	накопленная амортизация			
Нематериальные активы – всего	5100	За 20 17 г.1)	248	( 248 )	-	( - )	-	( - )	-	-	-	-	248	( 248 )
	5110	За 20 16 г.2)	248	( 248 )	-	( - )	-	( - )	-	-	-	-	248	( 248 )
в том числе:	5101	За 20 17 г.1)	51	( 51 )	-	( - )	-	( - )	-	-	-	-	51	( 51 )
		За 20 16 г.2)	51	( 51 )	-	( - )	-	( - )	-	-	-	-	51	( 51 )
	5112	За 20 17 г.1)	197	( 197 )	-	( - )	-	( - )	-	-	-	-	197	( 197 )
		За 20 16 г.2)	197	( 197 )	-	( - )	-	( - )	-	-	-	-	197	( 197 )

**1.2. Первоначальная стоимость нематериальных активов, созданных самой организацией**

Наименование показателя	код НИ/стат	На 31 декабря		
		20 17 г.4)	20 16 г.2)	20 15 г.5)
Всего	5120	-	-	-
в том числе:	5121	-	-	-

### 1.3. Нематериальные активы с полностью погашенной стоимостью

0710005 с.2

Наименование показателя	код НИ/ стат	На 31 декабря		На 31 декабря	На 31 декабря
		20 17	г.4)	20 16	г.2)
Всего	5130	248		248	248
в том числе:	5131	51		51	51
	5132	197		197	197

### 1.4. Наличие и движение результатов НИОКР

Наименование показателя	код НИ/ стат	Период	На начало года		Поступило	Изменения за период			На конец периода	
			первоначальная стоимость	часть стоимости, списанной на расходы		Выбыло		часть стоимости, списанная на расходы за период	первоначальная стоимость	часть стоимости, списанной на расходы
						первоначальная стоимость	часть стоимости, списанной на расходы			
НИОКР – всего	5140	За 20 17 г.1)	-	( - )	-	( - )	-	( - )	-	( - )
	5150	За 20 16 г.2)	-	( - )	-	( - )	-	( - )	-	( - )
в том числе:	5141	За 20 17 г.1)								
	5151	За 20 16 г.2)								

**1.5. Незаконченные и неоформленные НИОКР и незаконченные операции по приобретению нематериальных активов**

Наименование показателя	код НИ/стат	Период	На начало года	Изменения за период			На конец периода
				затраты за период	списано затрат как не давших положительного результата	принято к учету в качестве нематериальных активов или НИОКР	
Затраты по незаконченным исследованиям и разработкам – всего	5160	За 20 <u>17</u> г.1)	-	-	( - )	( - )	-
	5170	За 20 <u>16</u> г.2)	-	-	( - )	( - )	-
в том числе:							
	5161	За 20 <u>17</u> г.1)					
	5171	За 20 <u>16</u> г.2)					
незаконченные операции по приобретению нематериальных активов – всего	5180	За 20 <u>17</u> г.1)	-	-	( - )	( - )	-
	5190	За 20 <u>16</u> г.2)	-	-	( - )	( - )	-
в том числе:							
	5181	За 20 <u>17</u> г.1)					
	5191	За 20 <u>16</u> г.2)					



## 2.2. Незавершенные капитальные вложения

Наименование показателя	код НИ/стат	Период	На начало года	Изменения за период			На конец периода
				затраты за период	списано	принято к учету в качестве основных средств или увеличена стоимость	
Незавершенное строительство и незаконченные операции по приобретению, модернизации и т.п. основных средств - всего	5240	За 20 17 г.1)	-	-	( - )	( - )	-
	5250	За 20 16 г.2)	-	-	( - )	( - )	-
в том числе:	5241	За 20 17 г.1)					
	5251	За 20 16 г.2)					

## 2.3. Изменение стоимости основных средств в результате достройки, дооборудования, реконструкции и частичной ликвидации

Наименование показателя	код НИ/стат	За 20 17 г.1)	За 20 16 г.2)
		5260	-
Изменение стоимости объектов основных средств в результате достройки, дооборудования, реконструкции - всего			
в том числе:			
Изменение стоимости объектов основных средств в результате частичной ликвидации - всего:	5261		
	5270		
в том числе:			
	5271		

## 2.4. Иное использование основных средств

0710005 с.6

Наименование показателя	код НИ/ стат	На 31 декабря		На 31 декабря
		20 17 г.4)	20 16 г.2)	20 15 г.5)
Переданные в аренду основные средства, числящиеся на балансе	5280	-	-	-
Переданные в аренду основные средства, числящиеся за балансом	5281	-	-	-
Полученные в аренду основные средства, числящиеся на балансе	5282	-	-	-
Полученные в аренду основные средства, числящиеся за балансом	5283	-	-	-
Объекты недвижимости, принятые в эксплуатацию и фактически используемые, находящиеся в процессе государственной регистрации	5284	-	-	-
Основные средства, переведенные на консервацию	5285	-	-	-
Иное использование основных средств (заполн. др.)	5286			

## 3. Финансовые вложения

## 3.1. Наличие и движение финансовых вложений

Наименование показателя	код НИ/ стат	Период	На начало года		Поступило	Изменения за период				На конец периода	
			первоначальная стоимость	накопленная корректировка7)		выбыло (погашено)		начисление процентов (включая доведение первоначальной стоимости до номинальной)	Текущей рыночной стоимости (убытков от обесценения)	первоначальная стоимость	накопленная корректировка7)
						первоначальная стоимость	накопленная корректировка7)				
Долгосрочные - всего	5301	За 20 17 г.1)	-	-	-	( - )	-	-	-	-	-
	5311	За 20 16 г.2)	-	-	-	( - )	-	-	-	-	-
в том числе:	5302	За 20 17 г.1)									
	5312	За 20 16 г.2)									
Краткосрочные - всего	5305	За 20 17 г.1)	-	-	-	( - )	-	-	-	-	-
	5315	За 20 16 г.2)	-	-	-	( - )	-	-	-	-	-
в том числе:	5306	За 20 17 г.1)									
	5316	За 20 16 г.2)									
Финансовых вложений - всего	5300	За 20 17 г.1)	-	-	-	( - )	-	-	-	-	-
	5310	За 20 16 г.2)	-	-	-	( - )	-	-	-	-	-



## 3.2. Иное использование финансовых вложений

Наименование показателя	код НИ/ стат	На 31 декабря	На 31 декабря	На 31 декабря
		20 17 г.4)	20 16 г.2)	20 15 г.5)
Финансовые вложения, находящиеся в доходе - всего	5320	-	-	-
в том числе:				
Финансовые вложения, переданные третьим лицам (кроме продажи) - всего	5321 5325	-	-	-
в том числе:				
Иное использование финансовых вложений	5326 5329	-	-	-

## 4. Запасы

## 4.1. Наличие и движение запасов

Наименование показателя	код НИ/ стат	Период	На начало года		поступления и затраты	Изменения за период			На конец периода		
			себе- стоимость	величина резерва под снижение стоимости		выбыло		убытков от снижения стоимости	оборот запасов между их группами (видами)	себе- стоимость	величина резерва по снижению стоимости
						себе- стоимость	резерв под снижение стоимости				
Запасы - всего	5400	За 20 17 г.1)	-	( - )	1 373	( 1 373 )	-	-	X	-	( - )
	5420	За 20 16 г.2)	-	( - )	1 273	( 1 273 )	-	-	X	-	( - )
в том числе:											
	5401	За 20 17 г.1)	-	( - )	1 373	( 1 373 )	-	-	-	-	( - )
	5421	За 20 16 г.2)	-	( - )	1 273	( 1 273 )	-	-	-	-	( - )

#### 4.2. Запасы в залоге

071005

Наименование показателя	код НИ/ стат	На 31 декабря	На 31 декабря	На 31 декабря
		20 17 г.4)	20 16 г.2)	20 15 г.5)
Запасы, не оплаченные на отчетную дату - всего	5440	-	-	-
в том числе:	5441			
Запасы, находящиеся в залоге по договору - всего	5445	-	-	-
в том числе:	5446			

## 5. Дебиторская и кредиторская задолженность

## 5.1. Наличие и движение дебиторской задолженности

Наименование показателя	код НИ/ стат	Период	На начало года		Изменения за период					На конец периода		
			учтенная по условиям договора	величина резерва по сомнительным долгам	поступление		выбыло			перевод из долго- в краткосроч- ную задолжен- ность	учтенная по условиям договора	величина резерва по сомнитель- ным долгам
					в результате хозяйственных операций (сумма долга по сделке, операции)в)	причитаю- щиеся проценты, штрафы и иные начисления)в)	погаше- ние	списание на финансовы й результат)в)	восста- новление резерва			
Долгосрочная дебиторская задолженность – всего	5501	За 20 17 г.1)	-	( - )	-	-	( - )	( - )	-	( - )	-	( - )
	5521	За 20 16 г.2)	-	( - )	-	-	( - )	( - )	-	( - )	-	( - )
в том числе:	5502	За 20 17 г.1)										
	5522	За 20 16 г.2)										
Краткосрочная дебиторская задолженность – всего	5510	За 20 17 г.1)	32 047	( 3 605 )	729 218	12 007	( 713 388 )	( - )	-	-	47 877	( 15 612 )
	5530	За 20 16 г.2)	48 174	( 1 768 )	-	-	( 16 127 )	( - )	550	-	32 047	( 3 605 )
в том числе: Прочая	5511	За 20 17 г.1)	1 709	( - )	-	-	( 1 280 )	( - )	-	-	429	( - )
	5531	За 20 16 г.2)	3 208	( - )	-	-	( 1 499 )	( - )	-	-	1 709	( - )
Расчеты по претензиям	5512	За 20 17 г.1)	-	( - )	10 820	9 943	( 690 )	( - )	-	-	10 130	( 9 943 )
	5532	За 20 16 г.2)	-	( - )	-	-	( - )	( - )	-	-	-	( - )
Расчеты с покупателями	5513	За 20 17 г.1)	30 338	( 3 605 )	718 398	2 064	( 711 418 )	( - )	-	-	37 318	( 5 669 )
	5533	За 20 16 г.2)	44 966	( 1 768 )	-	-	( 14 628 )	( - )	550	-	30 338	( 3 605 )
Итого	5500	За 20 17 г.1)	32 047	( 3 605 )	729 218	12 007	( 713 388 )	( - )	-	X	47 877	( 15 612 )
	5520	За 20 16 г.2)	48 174	( 1 768 )	-	-	( 16 127 )	( - )	550	X	32 047	( 3 605 )

### 5.2. Просроченная дебиторская задолженность

0710005

Наименование показателя	код НИ/стат	На 31 декабря 20 17 г.4)		На 31 декабря 20 16 г.2)		На 31 декабря 20 15 г.5)	
		учтенная по условиям договора	балансовая стоимость	учтенная по условиям договора	балансовая стоимость	учтенная по условиям договора	балансовая стоимость
<b>Всего</b>	5540	-	-	-	-	-	-
в том числе:	5541						

### 5.3. Наличие и движение кредиторской задолженности

Наименование показателя	код НИ/стат	Период	Остаток на начало года	Изменения за период					Остаток на конец периода
				поступление		выбыло		перевод из долго- в краткосрочную задолженность	
				в результате хозяйственных операций (сумма долга по сделке, операции)9)	причитающиеся проценты, штрафы и иные начисления9)	погашение	списание на финансовый результат9)		
<b>Долгосрочная кредиторская задолженность – всего</b>	5551	За 20 17 г.1)	-	-	-	( - )	( - )	( - )	-
	5571	За 20 16 г.2)	-	-	-	( - )	( - )	( - )	-
в том числе:									
	5552	За 20 17 г.1)							
	5572	За 20 16 г.2)							
<b>Краткосрочная кредиторская задолженность – всего</b>	5560	За 20 17 г.1)	35 044	836 585	-	( 833 124 )	( - )	-	35 434
	5580	За 20 16 г.2)	43 069	69	-	( 8 094 )	( - )	-	35 044
в том числе:									
Расчеты с поставщиками	5561	За 20 17 г.1)	28 444	683 928	-	( 682 478 )	( - )	-	26 823
	5581	За 20 16 г.2)	36 538	-	-	( 8 094 )	( - )	-	28 444
Прочие	5562	За 20 17 г.1)	6 600	152 657	-	( 150 646 )	( - )	-	8 611
	5582	За 20 16 г.2)	6 531	69	-	( - )	( - )	-	6 600
<b>Итого</b>	5550	За 20 17 г.1)	35 044	836 585	-	( 833 124 )	( - )	-	35 434
	5570	За 20 16 г.2)	43 069	69	-	( 8 094 )	( - )	X	35 044

#### 5.4. Просроченная кредиторская задолженность

0710005 с

Наименование показателя	код НИ/ стат	На 31 декабря		На 31 декабря	На 31 декабря
		20	17 г.4)	20 16 г.2)	20 15 г.5)
Всего	5590				
в том числе:	5591				

#### 6. Затраты на производство

Наименование показателя	код НИ/ стат	За 20		За 20
		17 г.1)	16 г.2)	15 г.5)
Материальные затраты	5610	568 768	529 743	
Расходы на оплату труда	5620	22 015	19 646	
Отчисления на социальные нужды	5630	6 898	5 596	
Амортизация	5640	3 085	279	
Прочие затраты	5650	2 256	1 862	
Итого по элементам	5660	603 022	557 126	
Изменение остатков (прирост [-]): незавершенного производства, готовой продукции и др.	5670	-	-	
Изменение остатков (уменьшение [+]): незавершенного производства, готовой продукции и др.	5680	-	-	
Итого расходы по обычным видам деятельности	5600	603 022	557 126	

## 7. Оценочные обязательства

Наименование показателя	код НИ/стат	Остаток на начало года	Признано	Погашено	Списано как избыточная сумма	Остаток на конец периода
<b>Оценочные обязательства - всего</b>	5700	-	-	( - )	( - )	-
в том числе:	5701					

## 8. Обеспечения обязательств

Наименование показателя	код НИ/стат	На 31 декабря	На 31 декабря	На 31 декабря
		20 17 г.4)	20 16 г.2)	20 15 г.5)
<b>Полученные - всего</b>	5800	-	-	-
в том числе:	5801			
<b>Выданные- всего</b>	5810	-	-	-
в том числе:	5811			

## 9. Государственная помощь

0710

Наименование показателя		код НИ/ стат	За 20 17 г.1)		За 20 16 г.2)	
Получено бюджетных средств – всего		5900				
в том числе:						
на текущие расходы		5901	-	-	-	-
на вложения во внеоборотные активы		5905	-	-	-	-
			На начало года	Получено за год	Возвращено за год	На конец года
Бюджетные кредиты – всего 20 17 г.1)		5910	-	-	-	-
20 16 г.2)		5920	-	-	-	-
в том числе:						
20 17 г.1)		5911				
20 16 г.2)		5921				

**Примечания**

1. Указывается отчетный год.
2. Указывается предыдущий год.
3. В случае переоценки в графе «Первоначальная стоимость» приводится текущая рыночная стоимость или текущая (восстановительная) стоимость.
4. Указывается отчетная дата отчетного периода.
5. Указывается год, предшествующий предыдущему.
6. Некоммерческая организация графы «Накопленная амортизация» и «Начисленная амортизация» именуется соответственно «Накопленный износ» и «Начисленный износ».
7. Накопленная корректировка определяется как:  
разница между первоначальной и текущей рыночной стоимостью - по финансовым вложениям, по которым можно определить текущую рыночную стоимость;  
начисленная в течение срока обращения разница между первоначальной стоимостью и номинальной стоимостью - по долговым ценным бумагам, по которым не определяется текущая рыночная стоимость;  
величина резерва под обесценение финансовых вложений, созданного на предыдущую отчетную дату - по финансовым вложениям, по которым не определяется текущая рыночная стоимость.
8. Данные раскрываются за минусом дебиторской задолженности, поступившей и погашенной (списанной) в одном отчетном периоде.
9. Данные раскрываются за минусом кредиторской задолженности, поступившей и погашенной (списанной) в одном отчетном периоде.